


Приложение №1  
к Порядку составления и утверждения отчета о результатах  
деятельности государственного учреждения, подведомственного  
комитету по социальной защите населения Ленинградской  
области, и об использовании закрепленного за ним  
государственного имущества, утвержденному распоряжением  
комитета по социальной защите населения Ленинградской  
области от \_\_\_\_\_ 2018 года № \_\_\_\_\_

**СОГЛАСОВАНО**


Наименование органа,  
осуществляющего  
функции и полномочия  
учредителя

комитет по социальной  
защите населения  
Ленинградской области

  
М.П. (должность лица, согласовавшего документ)  
*С.И. Мельникова*  
(подпись, расшифровка подписи)  
03 20 20 г.

**УТВЕРЖДАЮ**

Руководитель Учреждения

  
*В.И. Кузько*  
(подпись, расшифровка подписи)  
В.И.Кузько  
г.

**ОТЧЕТ**

**о результатах деятельности**

Ленинградское областное государственное стационарное бюджетное учреждение социального обслуживания «Гатчинский психоневрологический интернат»

(наименование государственного бюджетного учреждения (далее - Учреждение)  
**и об использовании закрепленного за ним государственного имущества**

**за 2019 год**

## Раздел 1. Общие сведения об Учреждении

### 1.1. Краткая информация об Учреждении:

полное официальное наименование Учреждения	Ленинградское областное государственное стационарное бюджетное учреждение социального обслуживания «Гатчинский психоневрологический интернат»
сокращенное наименование Учреждения	ЛОГБУ "Гатчинский ПНИ"
дата государственной регистрации	26.05.1997
наименование органа, осуществляющего функции и полномочия учредителя	комитет по социальной защите населения Ленинградской области
ОГРН	1024701242170,00
идентификационный номер налогоплательщика (ИНН)	4705007027
код причины постановки на учет учреждения (КПП)	470501001
код по ОКПО	31117782
код по ОКТМО	41618101
юридический адрес (с указанием индекса)	188300, Ленинградская область, Гатчинский район, г. Гатчина, ул. Рошинская, д. 27.
телефон (факс)	881371-39276
адрес электронной почты	<a href="mailto:PNlgatchina@yandex.ru">PNlgatchina@yandex.ru</a>
должность руководителя Учреждения	и.о. директора
Ф.И.О. руководителя Учреждения	Смекалова Елизавета Валерьевна

### 1.2. Перечень видов деятельности, которые Учреждение вправе осуществлять в соответствии с его учредительными документами:

Виды деятельности	
1	2
Основной вид деятельности Учреждения:	Деятельность по уходу с обеспечением проживания
Иные виды деятельности, не являющиеся основными	Медицинская, фармацевтическая, образовательная, сдача в аренду имущества

1.3. Перечень услуг (работ), которые оказываются потребителям за плату в случаях, предусмотренных нормативными правовыми (правовыми) актами, с указанием потребителей указанных услуг (работ):

Наименование услуги (работы)	Категории потребителей услуги (работы)	Нормативный правовой (правовой) акт
1	2	3
Предоставление социального обслуживания в стационарной форме, включая оказание социально бытовых услуг, социально-медицинских услуг, социально-психологических услуг, социально-педагогических услуг, социально-трудовых услуг, социально-правовых услуг, услуг в целях повышения коммуникативного потенциала получателей социальных услуг, имеющих ограничение жизнедеятельности, в том числе детей-инвалидов	Граждане полностью или частично утратившие способность либо возможности осуществлять самообслуживание, самостоятельно передвигаться, обеспечивать основные жизненные потребности в силу заболевания, травмы, возраста и наличия инвалидности. Гражданин при наличии иных обстоятельств, которые ухудшают или способны ухудшить условия его жизнедеятельности.	распоряжение КСЗН ЛО от 29.12.2018 №1439 об утверждении государственного задания на оказание государственных услуг (выполнение работ) на 2019 год

1.4. Перечень документов (с указанием номеров, даты выдачи и срока действия), на основании которых Учреждение осуществляет деятельность (свидетельство о государственной регистрации учреждения, лицензии и другие разрешительные документы):

Наименование документа	Реквизиты документа (N и дата)	Срок действия документа
1	2	3
Лицензия на осуществление медицинской деятельности	ЛО-47-01-002013 от 11.12.2018	Бессрочно
Лицензия на осуществление образовательной деятельности	119-17 от 09.11.2017	Бессрочно
Лицензия на осуществление фармацевтической деятельности	ЛО-47-02-001059 от 21.11.2016	Бессрочно

1.5. Объем финансового обеспечения государственного задания учредителя по состоянию на конец отчетного периода:

Объем финансового обеспечения выполнения государственного задания, руб.	169 944 518,06
---	----------------

1.6. Сведения о количестве штатных единиц Учреждения (указываются данные о количественном составе и квалификации сотрудников Учреждения на начало и на конец отчетного периода. В случае изменения количества штатных единиц Учреждения указываются причины, приведшие к их изменению на конец отчетного периода):

Наименование должностей	на 01.01.2019 (на начало отчетного периода)			на 31.12.2019 (на конец отчетного периода)			Изменения			Кол-во физических лиц (всего) на 01.01.2020	уровень квалификации (количество человек)			
	Утверждено по штатному расписанию (Всего)	Занято ставок (Всего)	Количество вакансий (Всего)	Утверждено по штатному расписанию (Всего)	Занято ставок (Всего)	Количество вакансий (Всего)	Утверждено по штатному расписанию (Всего)	Занято ставок (Всего)	Количество вакансий (Всего)		Причины изменения количества штатных единиц	высшее образование	среднее профессиональное образование	среднее общее образование
<b>Всего</b>	<b>296,5</b>	<b>283,75</b>	<b>12,75</b>	<b>297</b>	<b>281,5</b>	<b>15,5</b>	<b>297</b>	<b>281,5</b>	<b>15,5</b>	<b>11</b>	<b>12</b>	<b>32</b>	<b>98</b>	<b>101</b>
в том числе														
по категориям сотрудников														
Руководители	1	1	0	1	1	1	1	1	1		1	1	1	1
Заместители руководителей	2	2	0	3	2	1	3	2	1	введение должности заместителя по безопасности	2	2		
Административный персонал	17	17	0	20,5	19,5	1	20,5	19,5	1	введены должности	16	13	2	1
Заведующие отделениями	4	4	0	4	4	0	4	4	0		4	4		
Врачи	6,5	6,5	0	6,5	5,75	0,75	6,5	5,75	0,75		2	2		
СМП	64,5	61,5	3	66	64,5	1,5	66	64,5	1,5	введены должности фармацевта, диетиста	43	1	42	
ММП	118	111	7	113	105	8	113	105	8	уменьшены должности санитарок	80	2	37	41
Социальные работницы	5	5	0	5	5	0	5	5	0		5	2	2	1
Учебно-воспитательный персонал	10	10	0	10	10	0	10	10	0		9	4	5	
Лицевой персонал	68,5	65,75	2,75	68	65,75	2,25	68	65,75	2,25	выведена должность обучающая	69	1	10	58
Прочий персонал														

1.7. Сведения о средней заработной плате сотрудников Учреждения (за счет всех источников финансирования):

Наименование должностей	на 01.01.2019 (на начало отчетного периода)			на 31.12.2019 (на конец отчетного периода)			Изменения		
	Среднемесячная численность работников	Среднемесячная заработная плата	Среднемесячная численность работников	Среднемесячная заработная плата	Среднемесячная численность работников	Среднемесячная заработная плата	Среднемесячная численность работников	Среднемесячная заработная плата	Среднемесячная заработная плата
<b>Всего</b>	<b>207,1</b>	<b>38 021,65</b>	<b>208,3</b>	<b>40988,59</b>	<b>1,2</b>	<b>2 966,94</b>	<b>4</b>	<b>2 966,94</b>	<b>4</b>
в том числе									
по категориям сотрудников									
Руководители	1	99 891,67	0,6	100813,89	-0,4	922,22		922,22	
Заместители руководителей	3,7	79 914,40	1	104166,7	-2,7	24252,3		24252,3	
Главный бухгалтер	1	79 600,00	1	87200	0	7600		7600	
Административный персонал	10,6	42 917,55	9,1	57130,95	-1,5	14213,4		14213,4	
Заведующие отделениями	4	81 243,26	4	78438,12	0	-2805,14		-2805,14	
Врачи	1,1	63 524,51	1	83461,66	-0,1	19937,15		19937,15	
СМП	41,8	39 208,70	39,7	41049,95	-2,1	1841,25		1841,25	
ММП	78,7	38 759,74	79,5	41500	0,8	2740,26		2740,26	
Социальные работницы	5	38 818,33	5	41995	0	3176,67		3176,67	
Учебно-воспитательный персонал	8,5	44 416,53	6,7	47067,16	-1,8	2650,63		2650,63	
Лицевой персонал									
Прочий персонал	51,7	24 920,46	60,7	29745,26	9	4824,8		4824,8	

## Раздел 2. Результат деятельности Учреждения

2.1. Изменение (увеличение, уменьшение) балансовой (остаточной) стоимости нефинансовых активов относительно предыдущего отчетного периода (в процентах):

Наименование показателей	Сумма на 01.01.2019 (предыдущий отчетный период), руб.	Сумма на 01.01.2020 (отчетный период), руб.	Динамика изменения	Изменение относительно предыдущего отчетного периода (увеличение со знаком (+), уменьшение со знаком (-) %
1	2	3	4=3-2	5=3/2-100%
Балансовая (остаточная) стоимость нефинансовых активов	97 207 722,21	94 981 602,67	("-"2226119,54)	-2,29%

2.2. Общая сумма выставленных требований в возмещение ущерба по недостаткам и хищениям материальных ценностей, денежных средств, а также от порчи материальных ценностей:

Наименование показателей	Сумма, руб.
1	2
Суммы установленного ущерба, всего	
в том числе:	
имуществу	
хищений денежных средств	
материальных ценностей	
из них отнесено на виновных лиц решением суда	
Исполнено виновными лицами	
Списано за счет учреждения	

2.3. Сведения о показателях по дебиторской и кредиторской задолженностям учреждения в разрезе поступлений (выплат), предусмотренных планом финансово-хозяйственной деятельности учреждения (далее - План), относительно предыдущего отчетного периода (в процентах) с указанием причин образования просроченной кредиторской задолженности, а также дебиторской задолженности, нереальной к взысканию:

Наименование показателей	Сумма на 01.01.2019 (предыдущий отчетный период), руб.	Сумма на 01.01.2020 (отчетный период), руб.	Динамика изменения	Изменение относительно предыдущего отчетного периода (увеличение со знаком (+), уменьшение со знаком (-) %	Причины изменения показателей
1	2	3	4=3-2	5=3/2-100%	6
<b>I. Финансовые активы, всего</b>	<b>165 453 581,69</b>	<b>11 141 235,72</b>	<b>176 594 817,41</b>	<b>-106,73%</b>	
в том числе:					
<b>Собственные доходы Учреждения</b>					
1.1. Дебиторская задолженность по доходам, полученным от оказания платных услуг (выполнения работ) и иной приносящей доход деятельности		<b>65 832,83</b>			
1.2. Дебиторская задолженность по выданным авансам за счет доходов, полученных от оказания платных услуг (выполнения работ) и иной приносящей доход деятельности, - всего:		<b>17 705,54</b>			
в том числе:					
1.2.1. по выданным авансам на услуги связи					
1.2.2. по выданным авансам на транспортные услуги					
1.2.3. по выданным авансам на коммунальные услуги					
1.2.4. по выданным авансам на услуги по содержанию имущества					
1.2.5. по выданным авансам на прочие услуги					
1.2.6. по выданным авансам на приобретение основных средств					
1.2.7. по выданным авансам на приобретение нематериальных активов					
1.2.8. по выданным авансам на приобретение произведенных активов					
1.2.9. по выданным авансам на приобретение материальных запасов		<b>17 705,54</b>			

1.2.10. по выданным авансам на прочие расходы					
1.3. Дебиторская задолженность по расчетам с подотчетными лицами за счет средств, полученных от оказания платных услуг (выполнения работ) и иной приносящей доход деятельности					
1.4. Дебиторская задолженность по расчетам по ущербу и иным доходам за счет средств, полученных от оказания платных услуг (выполнения работ) и иной приносящей доход деятельности					
1.5. Расчеты с поставщиками и подрядчиками по платежам в бюджет, полученным от оказания платных услуг (выполнения работ) и иной приносящей доход деятельности			4 423,47		
1.6. Просроченная (нереальная к взысканию) дебиторская задолженность					
из них:					
нереальная к взысканию					
Субсидии на выполнение государственного задания					
2.1. Дебиторская задолженность по доходам, полученным за счет субсидий на выполнение государственного задания	153 623 783,59				
2.2. Дебиторская задолженность по выданным авансам, полученным за счет субсидий на выполнение государственного задания, - всего:	202 867,65		122 244,79		
в том числе:					
2.2.1. по выданным авансам на услуги связи	3 060,00		20 883,20		
2.2.2. по выданным авансам на транспортные услуги					
2.2.3. по выданным авансам на коммунальные услуги	187 800,00		34 429,73		
2.2.4. по выданным авансам на услуги по содержанию имущества			0,10		
2.2.5. по выданным авансам на прочие услуги					
2.2.6. по выданным авансам на приобретение основных средств					
2.2.7. по выданным авансам на приобретение нематериальных активов					
2.2.8. по выданным авансам на приобретение произведенных активов					
2.2.9. по выданным авансам на приобретение материальных запасов					
2.2.10. по выданным авансам на прочие расходы					
2.3. Дебиторская задолженность по расчетам с подотчетными лицами за счет субсидий на выполнение государственного задания					
2.4. Дебиторская задолженность по расчетам по ущербу и иным доходам за счет субсидий на выполнение государственного задания					
2.5. Расчеты с поставщиками и подрядчиками по платежам в бюджет, полученным за счет субсидий на выполнение государственного задания	12 007,65		66 931,76		
2.6. Просроченная (нереальная к взысканию) дебиторская задолженность					
из них:					
нереальная к взысканию					
Деятельность с целевыми средствами (субсидии на иные цели и бюджетные инвестиции)					
3.1. Дебиторская задолженность по доходам, полученным за счет субсидий на иные цели, бюджетных инвестиций					

3.2. Дебиторская задолженность по выданным авансам за счет субсидий на иные цели, бюджетных инвестиций - всего:					
в том числе:					
3.2.1. по выданным авансам на услуги связи					
3.2.2. по выданным авансам на транспортные услуги					
3.2.3. по выданным авансам на коммунальные услуги					
3.2.4. по выданным авансам на услуги по содержанию имущества					
3.2.5. по выданным авансам на прочие услуги					
3.2.6. по выданным авансам на приобретение основных средств					
3.2.7. по выданным авансам на приобретение нематериальных активов					
3.2.8. по выданным авансам на приобретение произведенных активов					
3.2.9. по выданным авансам на приобретение материальных запасов					
3.2.10. по выданным авансам на прочие расходы					
3.3. Дебиторская задолженность по расчетам с подотчетными лицами за счет субсидий на иные цели					
3.4. Дебиторская задолженность по расчетам по ущербу и иным доходам за счет субсидий на иные цели					
3.5. Расчеты с поставщиками и подрядчиками по платежам в бюджет, полученным за счет субсидий на иные цели, бюджетных инвестиций					
3.6. Просроченная (нереальная к взысканию) дебиторская задолженность					
<b>II. Обязательства, всего</b>	<b>277 589 698,35</b>	<b>113 984 370,83</b>			
в том числе:					
<b>Собственные доходы Учреждения</b>					
1.1. Кредиторская задолженность по расчетам с поставщиками и подрядчиками от оказания платных услуг (выполнения работ) и иной приносящей доход деятельности - всего:		<b>4 423,47</b>			
в том числе:		<b>4 423,47</b>			
1.1.1. по начислениям на выплаты по оплате труда					
1.1.2. по оплате услуг связи					
1.1.3. по оплате транспортных услуг					
1.1.4. по оплате коммунальных услуг					
1.1.5. по оплате услуг по содержанию имущества					
1.1.6. по оплате прочих услуг					
1.1.7. по приобретению основных средств					
1.1.8. по приобретению нематериальных активов					
1.1.9. по приобретению произведенных активов					
1.1.10. по приобретению материальных запасов					
1.1.11. по оплате прочих расходов					
1.1.12. по платежам в бюджет					
1.1.13. по прочим расчетам с кредиторами					
1.2. Расчеты по доходам от оказания платных услуг (выполнения работ) и иной приносящей доход деятельности		<b>114 762,76</b>			
1.3. Расчеты с подотчетными лицами от оказания платных услуг (выполнения работ) и иной приносящей доход деятельности					

1.4. Расчеты по ущербу имуществу от оказания платных услуг (выполнения работ) и иной приносящей доход деятельности					
1.5. Просроченная кредиторская задолженность					
<b>Субсидии на выполнение государственного (муниципального) задания</b>					
2.1. Кредиторская задолженность по расчетам с поставщиками и подрядчиками за счет субсидий на выполнение государственного задания - всего:	80 000,00		76 194,16		
в том числе:			76 194,16		
2.1.1. по начислениям на выплаты по оплате труда					
2.1.2. по оплате услуг связи					
2.1.3. по оплате транспортных услуг					
2.1.4. по оплате коммунальных услуг					
2.1.5. по оплате услуг по содержанию имущества					
2.1.6. по оплате прочих услуг	80 000,00				
2.1.7. по приобретению основных средств					
2.1.8. по приобретению нематериальных активов					
2.1.9. по приобретению произведенных активов					
2.1.10. по приобретению материальных запасов					
2.1.11. по оплате прочих расходов					
2.1.12. по платежам в бюджет					
2.1.13. по прочим расчетам с кредиторами					
2.2. Расчеты по доходам за счет субсидий на выполнение государственного задания	153 623 783,59				
2.3. Расчеты с подотчетными лицами за счет субсидий на выполнение государственного задания					
2.4. Расчеты по ущербу имуществу за счет субсидий на выполнение государственного задания					
2.5. Просроченная кредиторская задолженность					
<b>Деятельность с целевыми средствами (субсидии на иные цели и бюджетные инвестиции)</b>					
3.1. Кредиторская задолженность по расчетам с поставщиками и подрядчиками за счет субсидий на иные цели и бюджетных инвестиций - всего:	8 210 202,87		1 079 242,30		
в том числе:					
3.1.1. по начислениям на выплаты по оплате труда					
3.1.2. по оплате услуг связи					
3.1.3. по оплате транспортных услуг					
3.1.4. по оплате коммунальных услуг					
3.1.5. по оплате услуг по содержанию имущества	8 210 202,87				
3.1.6. по оплате прочих услуг					
3.1.7. по приобретению основных средств					
3.1.8. по приобретению нематериальных активов					
3.1.9. по приобретению произведенных активов					
3.1.10. по приобретению материальных запасов			1 079 242,30		
3.1.11. по оплате прочих расходов					
3.1.12. по платежам в бюджет					
3.1.13. по прочим расчетам с кредиторами					



3.2. Расчеты по доходам за счет субсидий на иные цели и бюджетных инвестиций	8 210 202,87	5 976 333,03			
3.3. Расчеты с подотчетными лицами за счет субсидий на иные цели и бюджетных инвестиций					
3.4. Расчеты по ущербу имуществу за счет субсидий на иные цели и бюджетных инвестиций					
3.5. Просроченная кредиторская задолженность					

2.4. Сведения о суммах доходов, полученных Учреждением от оказания платных услуг (выполнения работ):

Наименование (услуги) работы	Суммы доходов, полученных от оказания (выполнения) платных услуг (работ), руб.			
	Сумма на 01.01.2019 (предыдущий отчетный период), руб.	Сумма на 01.01.2020 (отчетный период), руб.	Динамика изменения	Изменение относительно предыдущего отчетного периода (увеличение со знаком (+), уменьшение со знаком (-) %)
1	2	3	4=3-2	5=3/2-100%
Всего доходы от оказания платных услуг (выполнения работ)	33 589 930,99	33 100 430,31	-489 500,68	-1,46%
в том числе				
Средства, образовавшихся в результате взимания с получателей платы за предоставление социальных услуг, оказываемых в учреждении <b>в рамках выполнения государственного задания</b>	32 863 946,61	32 733 784,87		-0,40%
Средства, образовавшихся в результате взимания с получателей платы за предоставление социальных услуг, оказываемых в учреждении <b>сверх выполнения государственного задания</b>				
Иные доходы от оказания платных услуг (выполнения работ)	725 984,38	366 645,44		-49,50%

2.5. Сведения об исполнении государственного задания на оказание государственных услуг (выполнение работ):

Наименование документа	Реквизиты документа (N и дата)	Примечание
1	2	3
Распоряжение комитета об утверждении государственного задания для Учреждения	№1439 от 29.12.2018	
Отчет об исполнении государственного задания согласно форме, утвержденной распоряжением комитета об утверждении государственного задания для учреждения	-	прилагается

2.6. Цены (тарифы) на платные услуги (работы), оказываемые потребителям (в динамике в течение отчетного периода) в Учреждении:

Наименование (услуги) работы	Цены (тарифы) на платные услуги (работы), оказываемые потребителям			
	Предыдущий отчетный период руб.		Отчетный период руб.	
	Сумма, руб.	Реквизиты документа (N и дата), устанавливающего цены (тарифы) на платные услуги (работы), оказываемые потребителям	Сумма, руб.	Реквизиты документа (N и дата), устанавливающего цены (тарифы) на платные услуги (работы), оказываемые потребителям
1	2	3	4	5
Услуги, оказываемые потребителям в соответствии с ценами (тарифами), установленными правовым актом Правительства Ленинградской области		Постановление Правительства Ленинградской области от 29.11.2017 N 502 "Об утверждении тарифов на социальные услуги на 2018 год"		Постановление Правительства Ленинградской области от 21.11.2018 N 453 "Об утверждении тарифов на социальные услуги на 2019 год"
в том числе				
Социальные услуги, предоставляемые получателям (за исключением несовершеннолетних детей, в том числе детей-инвалидов, родителей (иных законных представителей) несовершеннолетних детей, если родители (иные законные представители) и(или) их дети признаны нуждающимися в социальном обслуживании, граждан, подвергшихся насильно в семье, если они признаны нуждающимися в социальном обслуживании в стационарной форме с временным проживанием) в стационарной форме с постоянным проживанием для лиц, страдающих психическими расстройствами, с общим кожным фондом организации социального обслуживания от 151 койки				
Социальные услуги, предоставляемые получателям социальных услуг (за исключением несовершеннолетних детей, в том числе детей-инвалидов, родителей (иных законных представителей) несовершеннолетних детей, если родители (иные законные представители) и(или) их дети признаны нуждающимися в социальном обслуживании, граждан, подвергшихся насильно в семье, если они признаны нуждающимися в социальном обслуживании в стационарной форме с временным проживанием), страдающим психическими расстройствами, в стационарной форме с постоянным проживанием на общих отделениях с кожным фондом организации социального обслуживания свыше 101 койки	1 173,24	Постановление Правительства Ленинградской области от 29.11.2017 N 502	1 220,17	Постановление Правительства Ленинградской области от 21.11.2018 N 453
Социальные услуги, предоставляемые получателям социальных услуг (за исключением несовершеннолетних детей, в том числе детей-инвалидов, родителей (иных законных представителей) несовершеннолетних детей, если родители (иные законные представители) и(или) их дети признаны нуждающимися в социальном обслуживании, граждан, подвергшихся насильно в семье, если они признаны нуждающимися в социальном обслуживании в стационарной форме с временным проживанием), страдающим психическими расстройствами, в стационарной форме с постоянным проживанием на отделениях милосердия с кожным фондом организации социального обслуживания свыше 101 койки	1 432,85	Постановление Правительства Ленинградской области от 29.11.2017 N 502	1 490,16	Постановление Правительства Ленинградской области от 21.11.2018 N 453
Услуги, оказываемые потребителям в соответствии с ценами (тарифами), установленными приказом Учреждения				
в том числе				

2.7. Общее количество потребителей, воспользовавшихся услугами (работами) Учреждения (в том числе платными):

Наименование (услуги) работы	Общее количество потребителей, воспользовавшихся услугами (работами) Учреждения (в том числе платными) в отчетном периоде (чел.)		
	бесплатно	частично платно	полностью платно
1	2	3	4
Услуги, оказываемые потребителям в соответствии с ценами (тарифами), установленными правовым актом Правительства Ленинградской области			437
в том числе			
Социальные услуги, предоставляемые получателям социальных услуг (за исключением несовершеннолетних детей, в том числе детей-инвалидов, родителей (иных законных представителей) несовершеннолетних детей, если родители (иные законные представители) и(или) их дети признаны нуждающимися в социальном обслуживании, граждан, подвергшихся насилью в семье, если они признаны нуждающимися в социальном обслуживании в стационарной форме с временным проживанием), страдающим психическими расстройствами, в стационарной форме с постоянным проживанием на общих отделениях с косячным фондом организации социального обслуживания свыше 101 койки			154
Социальные услуги, предоставляемые получателям социальных услуг (за исключением несовершеннолетних детей, в том числе детей-инвалидов, родителей (иных законных представителей) несовершеннолетних детей, если родители (иные законные представители) и(или) их дети признаны нуждающимися в социальном обслуживании, граждан, подвергшихся насилью в семье, если они признаны нуждающимися в социальном обслуживании в стационарной форме с временным проживанием), страдающим психическими расстройствами, в стационарной форме с постоянным проживанием на отделениях милосердия с косячным фондом организации социального обслуживания свыше 101 койки			283
Услуги, оказываемые потребителям в соответствии с ценами (тарифами), установленными приказом Учреждения			
в том числе			

2.8. Сведения о жалобах потребителей и принятые по результатам их рассмотрения меры:

Наименование (услуги) работы	Количество жалоб потребителей, ед.	Принятые меры по результатам рассмотрения жалоб
1	2	3

2.9. Суммы плановых и кассовых выплат (с учетом возвратов, восстановленных кассовых выплат) в разрезе выплат, предусмотренных планом финансово-хозяйственной деятельности Учреждения в отчетном периоде\*:

2.9.1 Суммы плановых поступлений от доходов и выплат в разрезе выплат, предусмотренных планом финансово-хозяйственной деятельности Учреждения в отчетном периоде

Наименование показателя	Код строки	Код по бюджетной классификации Российской Федерации	Объем финансового обеспечения, руб. (с точностью до двух знаков после запятой - 0,00)					
			всего	в том числе:			поступления от оказания услуг (выполнения работ) на платной основе и от иной приносящей доход деятельности	
				субсидия на финансовое обеспечение выполнения государственного (муниципального) задания	субсидии, предоставляемые в соответствии с абзацем вторым пункта 1 статьи 78.1 Бюджетного кодекса Российской Федерации	субсидии на осуществление капитальных вложений	всего	из них гранты
1	2	3	4	5	6	7	8	9
<b>Поступления от доходов, всего:</b>	<b>100</b>	<b>X</b>	<b>241 116 728,32</b>	<b>169 944 518,06</b>	<b>37 499 296,14</b>	<b>0,00</b>	<b>33 672 914,12</b>	<b>0,00</b>
в том числе:								
<i>доходы от собственности</i>	110	120	367 456,98	X	X	X	367 456,98	X
<i>доходы от оказания услуг, работ</i>	120	130	33 115 988,97	0,00	X	X	33 115 988,97	0,00
из них:	X	X	X	X	X	X	X	X
доходы от приносящей доход деятельности, всего:	121	130	31 846 468,67	0,00	X	X	31 846 468,67	0,00
в том числе:	X	X	X	X	X	X	X	X
<i>плата за социальные услуги, оказываемые в учреждении</i>	122	130	31 846 468,67	0,00	X	X	31 846 468,67	
доходы от оказания учреждением услуг (выполнения работ), предоставление которых для физических и юридических лиц осуществляется на платной основе, всего:	123	130	1 269 520,30	0,00	X	X	1 269 520,30	0,00
в том числе:	X	X	X	X	X	X	X	X
<i>доходы от оказания учреждением услуг, относящихся в соответствии с уставом учреждения к его основным видам деятельности</i>	124	130	0,00	0,00	X	X		
<i>услуги парикмахерские и прочие услуги, связанные с уходом за внешностью</i>	125	130	0,00	0,00	X	X		
<i>услуги по стирке</i>	126	130	0,00	0,00	X	X		
<i>перевозки автомобильные пассажирские</i>	127	130	0,00	0,00	X	X		
<i>предоставление в аренду недвижимого имущества</i>	128	130	0,00	0,00	X	X		
<i>доходы по условным арендным платежам (возмещение ком-ых услуг)</i>	129	130	1 266 969,55	0,00	X	X	1 266 969,55	
<i>Доходы от компенсации затрат</i>	130	130	2 550,75	0,00	X	X	2 550,75	
...			0,00	0,00	X	X		
<i>доходы от штрафов, пеней, иных сумм принудительного изъятия</i>	130	140	189 468,17	X	X	X	189 468,17	X

безвозмездные поступления от наднациональных организаций, правительства иностранных государств, международных финансовых организаций	140	152	0,00		X	X		X
иные субсидии, предоставленные из бюджета	150	180	37 499 296,14	X	37 499 296,14		X	X
прочие доходы	160	180	0,00	X	X	X		
доходы от операций с активами	180	X	0,00	X	X	X		X
субсидия на финансовое обеспечение выполнения государственного задания	181	130	169 944 518,06	169 944 518,06	X	X	X	X
Выплаты по расходам, всего:	200	X	250 573 810,08	170 901 221,76	45 709 499,01	0,00	33 963 089,31	0,00
в том числе на: выплаты персоналу	210	110	136 731 604,61	136 315 223,31	0,00	0,00	416 381,30	0,00
всего:	X	X	X	X	X	X	X	X
из них:	X	X	X	X	X	X	X	X
оплата труда и начисления на выплаты по оплате труда	211	X	136 538 194,61	136 121 813,31	0,00	0,00	416 381,30	0,00
в том числе:	X	X	X	X	X	X	X	X
фонд оплаты труда	212	111	103 297 802,31	102 977 802,31			320 000,00	
взносы по обязательному социальному страхованию на выплаты по оплате труда работников и иные выплаты работникам учреждений	213	119	33 240 392,30	33 144 011,00			96 381,30	
иные выплаты персоналу учреждений, за исключением фонда оплаты труда	214	112	193 410,00	193 410,00				
иные закупки товаров, работ и услуг для обеспечения государственных (муниципальных) нужд, всего	240	240	113 129 801,72	34 068 958,45	45 709 499,01	0,00	33 351 344,26	0,00
из них:	X	X	X	X	X	X	X	X
прочая закупка товаров, работ, услуг для обеспечения государственных нужд	241	244	113 129 801,72	34 068 958,45	45 709 499,01		33 351 344,26	
уплату налогов, сборов и иных платежей, всего	250	830	67 380,00	0,00	0,00	0,00	67 380,00	0,00
исполнение судебных актов Российской Федерации и мировых соглашений по возмещению причиненного вреда	251	831					67 380,00	
уплату налогов, сборов и иных платежей, всего	260	850	645 023,75	517 040,00	0,00	0,00	127 983,75	0,00
из них:								
уплата налога на имущество организаций и земельного налога	261	851	495 775,00	495 775,00				

уплата прочих налогов, сборов	262	852	78 316,29	21 265,00			57 051,29	
уплата иных платежей	263	853	70 932,46				70 932,46	
<i>социальное обеспечение и иные выплаты населению, всего</i>	270	300	0,00	0,00	0,00	0,00	0,00	0,00
из них:			0,00					
...			0,00					
...								
<i>прочие расходы (кроме расходов на закупку товаров, работ, услуг)</i>	280		0,00					
Безвозмездные перечисления организациям	290	240	0,00	0,00	0,00	0,00	0,00	0,00
из них:	X	X	X	X	X	X	X	X
<i>безвозмездные перечисления государственным и муниципальным организациям</i>	291	241	0,00					
<i>безвозмездные перечисления организациям, за исключением государственных и муниципальных организаций</i>	292	242	0,00					
	300	500	0,00	0,00	0,00	0,00	0,00	0,00
из них: поступление на счета	310	510	0,00					
увеличение стоимости иных финансовых активов	320	550	0,00					
Выбытие финансовых активов, всего	400	600	0,00	0,00	0,00	0,00	0,00	0,00
из них: выбытие со счетов	410	610	0,00					
уменьшение стоимости иных финансовых активов	420	650	0,00					
Остаток средств на начало года	500	X	9 457 081,76	956 703,70	8 210 202,87		290 175,19	
Остаток средств на конец года	600	X	0,00					

2.9.2 Суммы кассовых поступлений от доходов и выплат в разрезе выплат, предусмотренных планом финансово-хозяйственной деятельности учреждения в отчетном периоде

Наименование показателя	Код строки	Код по бюджетной классификации Российской Федерации	Объем финансового обеспечения, руб. (с точностью до двух знаков после запятой - 0,00)							
			всего	субсидия на финансовое обеспечение выполнения государственного (муниципального) задания	субсидии, предоставляемые в соответствии с абзацем вторым пункта 1 статьи 78.1 Бюджетного кодекса Российской Федерации	субсидии на осуществление капитальных вложений	поступления от оказания услуг (выполнения работ) на платной основе и от иной приносящей доход деятельности			
							всего	из них гранты		
									8	9
1	2	3	4	5	6	7	8	9		
Поступления от доходов, всего:	100	X	241 052 358,12	169 944 518,06 ✓	37 499 296,14 ✓	0,00	33 608 543,92 ✓	0,00		
в том числе:										
доходы от собственности	110	120	366 645,44	X	X	X	366 645,44 ✓	X		
доходы от оказания услуг, работ	120	130	33 100 430,31	0,00	X	X	33 100 430,31 ✓	0,00		
из них:	X	X	X	X	X	X	X	X		
доходы от приносящей доход деятельности, всего:	121	130	31 830 910,01	0,00	X	X	31 830 910,01	0,00		
в том числе:	X	X	X	X	X	X	X	X		
плата за социальные услуги, оказываемые в учреждении	122	130	31 830 910,01	0,00	X	X	31 830 910,01			
доходы от оказания учреждением услуг (выполнения работ), предоставление которых для физических и юридических лиц осуществляется на платной основе, всего:	123	130	1 269 520,30	0,00	X	X	1 269 520,30	0,00		
в том числе:	X	X	X	X	X	X	X	X		
доходы от оказания учреждением услуг, относящихся в соответствии с уставом учреждения к его основным видам деятельности	124	130	0,00	0,00	X	X				
услуги парикмахерские и прочие услуги, связанные с уходом за внешностью	125	130	0,00	0,00	X	X				
услуги по стирке	126	130	0,00	0,00	X	X				
перевозки автомобильные пассажирские	127	130	0,00	0,00	X	X				
предоставление в аренду недвижимого имущества	128	130	0,00	0,00	X	X				
доходы по условным арендным платежам (возмещение ком-ых услуг)	129	130	1 266 969,55	0,00	X	X	1 266 969,55			
Доходы от компенсации затрат	130	130	2 550,75	0,00	X	X	2 550,75			
...			0,00	0,00	X	X				
доходы от штрафов, пеней, иных сумм принудительного изъятия	130	140	141 468,17	X	X	X	141 468,17 ✓	X		

безвозмездные поступления от наднациональных организаций, правительства иностранных государств, международных финансовых организаций	140	152	0,00		X	X		X
иные субсидии, предоставленные из бюджета	150	180	37 499 296,14	X	37 499 296,14		X	X
прочие доходы	160	180	0,00	X	X	X		
доходы от операций с активами	180	X	0,00	X	X	X		X
субсидия на финансовое обеспечение выполнения государственного задания	181	130	169 944 518,06	169 944 518,06	X	X	X	X
Выплаты по расходам, всего:	200	X	240 995 901,02	167 783 999,23 ✓	39 733 165,98 ✓	0,00	33 478 735,81 ✓	0,00
в том числе на: выплаты персоналу всего:	210	110	136 577 098,25	136 160 716,95 ✓	0,00	0,00	416 381,30 ✓	0,00
из них:	X	X	X	X	X	X	X	X
оплата труда и начисления на выплаты по оплате труда	211	X	136 538 194,61	136 121 813,31 ✓	0,00	0,00	416 381,30 ✓	0,00
в том числе:	X	X	X	X	X	X	X	X
фонд оплаты труда	212	111	103 297 802,31	102 977 802,31 ✓			320 000,00 ✓	
взносы по обязательному социальному страхованию на выплаты по оплате труда работников и иные выплаты работникам учреждений	213	119	33 240 392,30	33 144 011,00 ✓			96 381,30 ✓	
иные выплаты персоналу учреждений, за исключением фонда оплаты труда	214	112	38 903,64	38 903,64 ✓				
иные закупки товаров, работ и услуг для обеспечения государственных (муниципальных) нужд, всего	240	240	103 706 399,02	31 106 242,28 ✓	39 733 165,98 ✓	0,00	32 866 990,76 ✓	0,00
из них:	X	X	X	X	X	X	X	X
прочая закупка товаров, работ, услуг для обеспечения государственных нужд	241	244	103 706 399,02	31 106 242,28 ✓	39 733 165,98 ✓		32 866 990,76 ✓	
уплату налогов, сборов и иных платежей, всего	250	830	67 380,00	0,00	0,00	0,00	67 380,00 ✓	0,00
исполнение судебных актов Российской Федерации и мировых соглашений по возмещению причиненного вреда	251	831					67 380,00 ✓	
уплату налогов, сборов и иных платежей, всего	260	850	645 023,75	517 040,00 ✓	0,00	0,00	127 983,75 ✓	0,00
из них:	X	X	X	X	X	X	X	X
уплата налога на имущество организаций и земельного налога	261	851	495 775,00	495 775,00 ✓				



уплата прочих налогов, сборов	262	852	78 316,29	21 265,00	✓			57 051,29	✓
уплата иных платежей	263	853	70 932,46					70 932,46	✓
социальное обеспечение и иные выплаты населению, всего	270	300	0,00	0,00		0,00	0,00	0,00	0,00
из них:			0,00						
...			0,00						
...			0,00						
прочие расходы (кроме расходов на закупку товаров, работ, услуг)	280		0,00						
Безвозмездные перечисления организациям	290	240	0,00	0,00		0,00	0,00	0,00	0,00
из них:	X	X	X	X		X	X	X	X
безвозмездные перечисления государственным и муниципальным организациям	291	241	0,00						
безвозмездные перечисления организациям, за исключением государственных и муниципальных организаций	292	242	0,00						
Поступление финансовых активов, всего:	300	500	0,00	0,00		0,00	0,00	0,00	0,00
из них:			0,00						
поступление на счета	310	510	0,00						
увеличение стоимости иных финансовых активов	320	550	0,00						
Выбытие финансовых активов, всего	400	600	0,00	0,00		0,00	0,00	0,00	0,00
из них:			0,00						
выбытие со счетов	410	610	0,00						
уменьшение стоимости иных финансовых активов	420	650	0,00						
Остаток средств на начало года	500	X	9 457 081,76	956 703,70		8 210 202,87		290 175,19	
Остаток средств на конец года	600	X	9 513 538,86	3 117 222,53	✓	5 976 333,03	✓	419 983,30	✓

\* - с целью приведения в соответствие наименований показателей, кодов по бюджетной классификации Российской Федерации и прочих сведений с вносимыми изменениями в законодательство Российской Федерации) могут быть изменены и дополнены иными графами, строками, а также дополнительными реквизитами и показателями, в том числе кодами показателей по соответствующим классификаторам технико-экономической и социальной информации (с соблюдением структуры, в том числе строк и граф таблиц)

**Раздел 3. Об использовании имущества, закрепленного за Учреждением  
(на начало и конец отчетного периода)**

**3.1. Сведения об объектах недвижимого имущества, находящихся  
у Учреждения на праве оперативного управления:**


Наименование показателей	Ед. изм.	На 01.01.2019 (на начало отчетного периода)	На 31.12.2019 (на конец отчетного периода)
1	2	3	4
количество объектов недвижимого имущества, находящегося у Учреждения на праве оперативного управления	ед.	16,00	16,00
общая площадь объектов недвижимого имущества, находящегося у Учреждения на праве оперативного управления	кв. м.	12 423,90	12 423,90
общая площадь объектов недвижимого имущества, находящегося у Учреждения на праве оперативного управления, и переданного в аренду	кв. м.	519,40	519,40
общая площадь объектов недвижимого имущества, находящегося у Учреждения на праве оперативного управления, и переданного в безвозмездное пользование	кв. м.	0,00	0,00

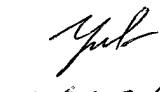

**3.2. Изменение (увеличение, уменьшение) балансовой (остаточной) стоимости нефинансовых активов относительно предыдущего отчетного периода (в процентах):**

Наименование показателей	Ед. изм.	Сумма на 31.12.2018 (на конец предыдущего отчетного периода)	Сумма на 31.12.2019 (на конец отчетного периода)
1	2	3	4
общая балансовая (остаточная) стоимость недвижимого имущества, находящегося у Учреждения на праве оперативного управления	руб.	40 649 200,11 ✓	40 649 200,11 ✓
общая балансовая (остаточная) стоимость недвижимого имущества, находящегося у Учреждения на праве оперативного управления, и переданного в аренду	руб.		
общая балансовая (остаточная) стоимость недвижимого имущества, находящегося у Учреждения на праве оперативного управления, и переданного в безвозмездное пользование	руб.	-	-


общая балансовая (остаточная) стоимость недвижимого имущества, приобретенного Учреждением в отчетном году за счет средств, выделенных комитетом Учреждению на указанные цели	руб.	-	-
общая балансовая (остаточная) стоимость недвижимого имущества, приобретенного Учреждением в отчетном году за счет доходов, полученных от платных услуг и иной приносящей доход деятельности	руб.		
общая балансовая (остаточная) стоимость движимого имущества, находящегося у Учреждения на праве оперативного управления	руб.	33 602 969,49 ✓	32 960 529,69 ✓
общая балансовая (остаточная) стоимость движимого имущества, находящегося у Учреждения на праве оперативного управления, и переданного в аренду	руб.	4 238 662,25	5 772 476,77
общая балансовая (остаточная) стоимость движимого имущества, находящегося у Учреждения на праве оперативного управления, и переданного в безвозмездное пользование	руб.	-	-
общая балансовая (остаточная) стоимость особо ценного движимого имущества, находящегося у Учреждения на праве оперативного управления	руб.	15 764 596,62 ✓	15 171 763,64 ✓
объем средств, полученных в отчетном году от распоряжения в установленном порядке имуществом, находящимся у Учреждения на праве оперативного управления	руб.	725 984,38	366 645,44

Руководитель учреждения  
 М.П.    
 Руководитель социально-экономической службы / Главный бухгалтер

 В.И. Кузько  
 (подпись) (расшифровка подписи)

 А.О. Ускова  
 С.В. Макарова  
 (подпись) (расшифровка подписи)

Исполнитель: \_\_\_\_\_  
 (должность)

 А.О. Ускова  
 (подпись) (расшифровка подписи)

Телефон: 88137131449/88137131437